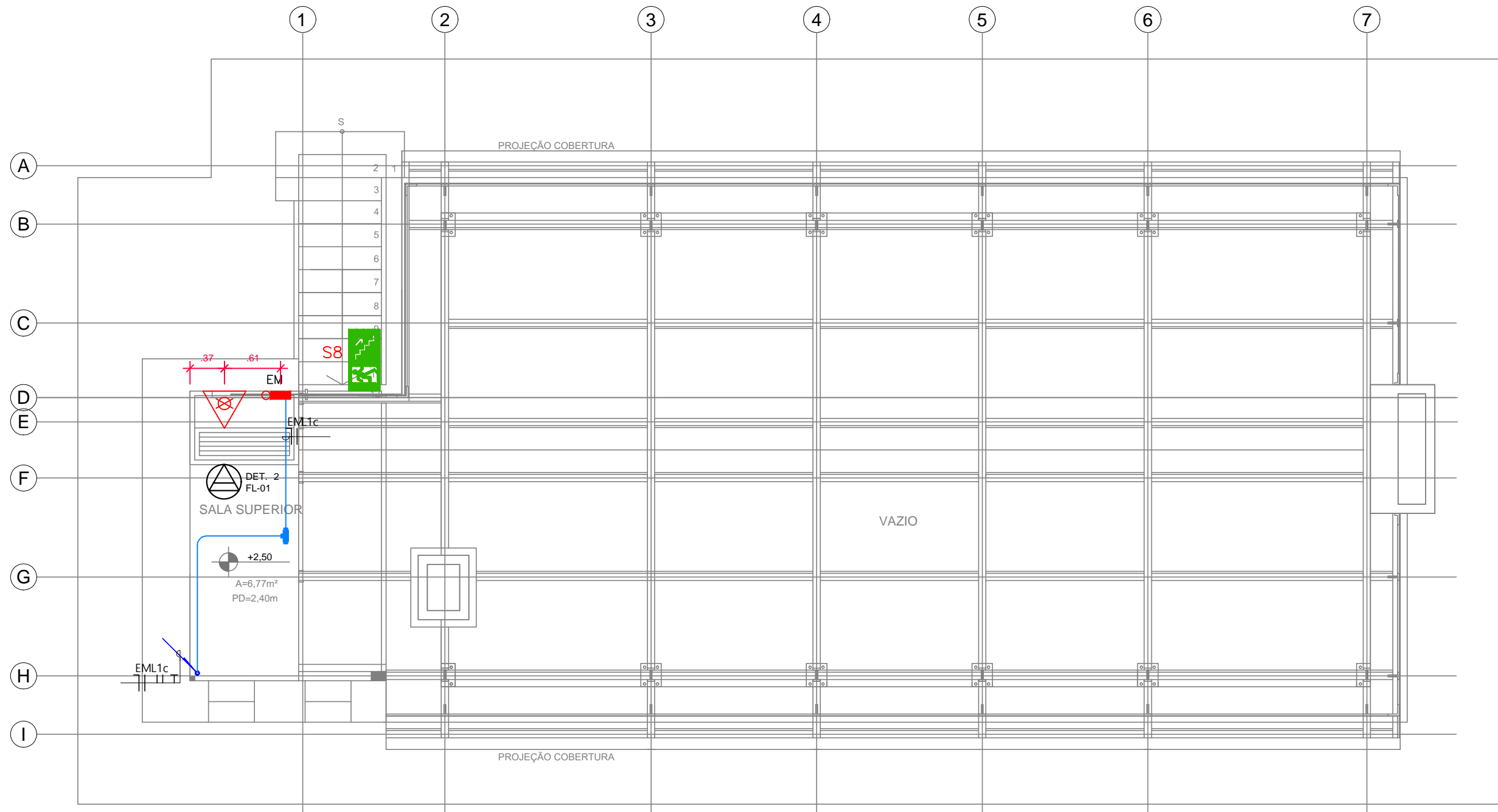


PLANTA DO PAV. TÉRREO
ESC.: 1:50



PLANTA DO PAV. SUPERIOR
ESC.: 1:50

COR	IMPRES.	ESPEC.
1	BLACK	0.03
2	BLACK	0.06
3	BLACK	0.09
4	BLACK	0.13
5	BLACK	0.17
6	BLACK	0.20
7	BLACK	0.25
8	BLACK	0.30
9	BLACK	0.20
250	SÓLIDO	
251	SÓLIDO	
252	SÓLIDO	
253	SÓLIDO	
254	SÓLIDO	
255	SÓLIDO	

LEGENDA - EQUIPAMENTOS E SINALIZAÇÃO	
EXTINTOR DE ÁGUA PRESSURIZADA CAPACIDADE EXTINTORA = 10L - 3A	SAÍDA
EXTINTOR GÁS CARBÔNICO CAPACIDADE EXTINTORA = 6kg - 5BC	PONTO DE ILUMINAÇÃO DE EMERGÊNCIA
EXTINTOR DE PÓ QUÍMICO SECO CAPACIDADE EXTINTORA = 6kg - 40BC	PONTO DE ILUMINAÇÃO DE EMERGÊNCIA TIPO BALIZAMENTO
S1 SAÍDA À DIREITA	E5 PLACA EXTINTOR DE INCÊNDIO
S2 SAÍDA À ESQUERDA	INDICAÇÃO DE QUADRO TERMINAL
S3 SAÍDA EM FRENTE	INDICAÇÃO DE TUBULAÇÃO QUE DESCE
S8 SAÍDA EM DESCIDA À DIREITA	INDICAÇÃO DE TUBULAÇÃO QUE SOBE
S9 SAÍDA EM DESCIDA À ESQUERDA	ELETRODUTO APARENTE AÇO GALVANIZADO
S10 SAÍDA EM SUBIDA À ESQUERDA	INDICAÇÃO DE FIAÇÃO: FASE, NEUTRO, RETORNO E TERRA. SEÇÃO DE 2,5 mm²
S11 SAÍDA EM SUBIDA À DIREITA	

TABELA DE DIMENSIONAMENTO DOS ELETRODUTOS

REFERÊNCIA DA ROSCA (POL)	3/4"	1"	1.1/4"	1.1/2"	2"	2.1/2"	3"	4"
AÇO - DN (mm)	20	25	32	40	50	65	80	100
PVC RÍGIDO - DN (mm)	25	32	40	50	60	75	85	115

Legenda Conduítes:

LL	LR	T	X	TL	TR	E	N	LB	TB
----	----	---	---	----	----	---	---	----	----

NOTAS GERAIS

- 1- VERIFICAR MEDIDAS NO LOCAL.
- 2- MEDIDAS EM METROS.
- 3- ESTE PROJETO DEVERÁ SER APROVADO ANTES DO INÍCIO DA EXECUÇÃO.
- 4- AS PLACAS DE SINALIZAÇÃO DEVERÃO TER O CNPJ DO FABRICANTE.
- 5- AS PLACAS DE SINALIZAÇÃO DE ROTA DE FUGA, JUNTO À ESCADA DEVERÃO SER INSTALADAS A UMA ALTURA DE 1,80m DO PISO ACABADO, PELA FACE INFERIOR DA PLACA.
- 6- DEVERÃO SER INSTALADAS PLACAS DE SINALIZAÇÃO (SETAS INDICATIVAS), NA PAREDE JUNTO À ESCADA COM ALTURA DE 0,20m DO DEGRAU.

NOTAS DE ILUMINAÇÃO DE EMERGÊNCIA

- 1- PARA ESTE PROJETO FORAM OBSERVADAS AS NORMAS ABNT NBR 10898 E DECRETO 56819 DO CORPO DE BOMBEIRO.
- 2- AS LUMINÁRIAS DE EMERGÊNCIA DEVERÃO ESTAR DE ACORDO COM A NBR 10898 E SEREM CERTIFICADAS PELO SISTEMA BRASILEIRO DE CERTIFICAÇÃO.
- 3- DEVE SER GARANTIDO, EM CASO DE FALTA DE ENERGIA DA CONCESSIONÁRIA OU ABERTURA DA CHAVE GERAL, QUE A ILUMINAÇÃO DE EMERGÊNCIA ESTEJA ATIVADA.
- 4- A FIXAÇÃO DA LUMINÁRIA NA INSTALAÇÃO DEVE SER RÍGIDA, DE FORMA A IMPEDIR QUEDA ACIDENTAL, REMOÇÃO SEM AUXÍLIO DE FERRAMENTA E QUE NÃO POSSA SER FACILMENTE AVARIADA OU POSTA FORA DE SERVIÇO.
- 5- AS LUMINÁRIAS NÃO PODERÃO TER UMA AUTONOMIA MENOR QUE 1 (UM) HORA DE FUNCIONAMENTO.

NOTAS DE EXTINTORES DE INCÊNDIO PORTÁTEIS

- 1- PARA ESTE PROJETO FORAM OBSERVADAS AS NORMAS ABNT NBR 12693 E DECRETO 56819 DO CORPO DE BOMBEIRO.
- 2- OCUPAÇÃO / USO DE RISCO MÉDIO.
- 3- FOGOS CLASSE DE RISCO A, B E C.
- 4- EXTINTORES DE PÓ ABC PODEM SUBSTITUIR QUALQUER EXTINTOR COM CAPACIDADE EXTINTORA COMPATIVEL.
- 5- OS EXTINTORES DEVERÃO ESTAR LACRADOS, COM A PRESSÃO ADEQUADA E POSSUIR SELO DE CONFORMIDADE CONCEDIDA POR ORGÃO CREDENCIADO PELO SISTEMA BRASILEIRO DE CERTIFICAÇÃO (INMETRO).
- 6- QUANDO INSTALADO NO LOCAL DESIGNADO O QUADRO DE INSTRUÇÕES DEVE ESTAR LOCALIZADO NA PARTE FRONTAL DO EXTINTOR EM RELAÇÃO À SUA POSIÇÃO DE INSTALAÇÃO.

Nº	DATA	REVISÃO	VISTO
02	10/2019	REVISÃO FINAL / COMPATIBILIZAÇÃO	
01	08/10/2019	REVISÃO GERAL	
00	30/09/2019	EMIÇÃO INICIAL	



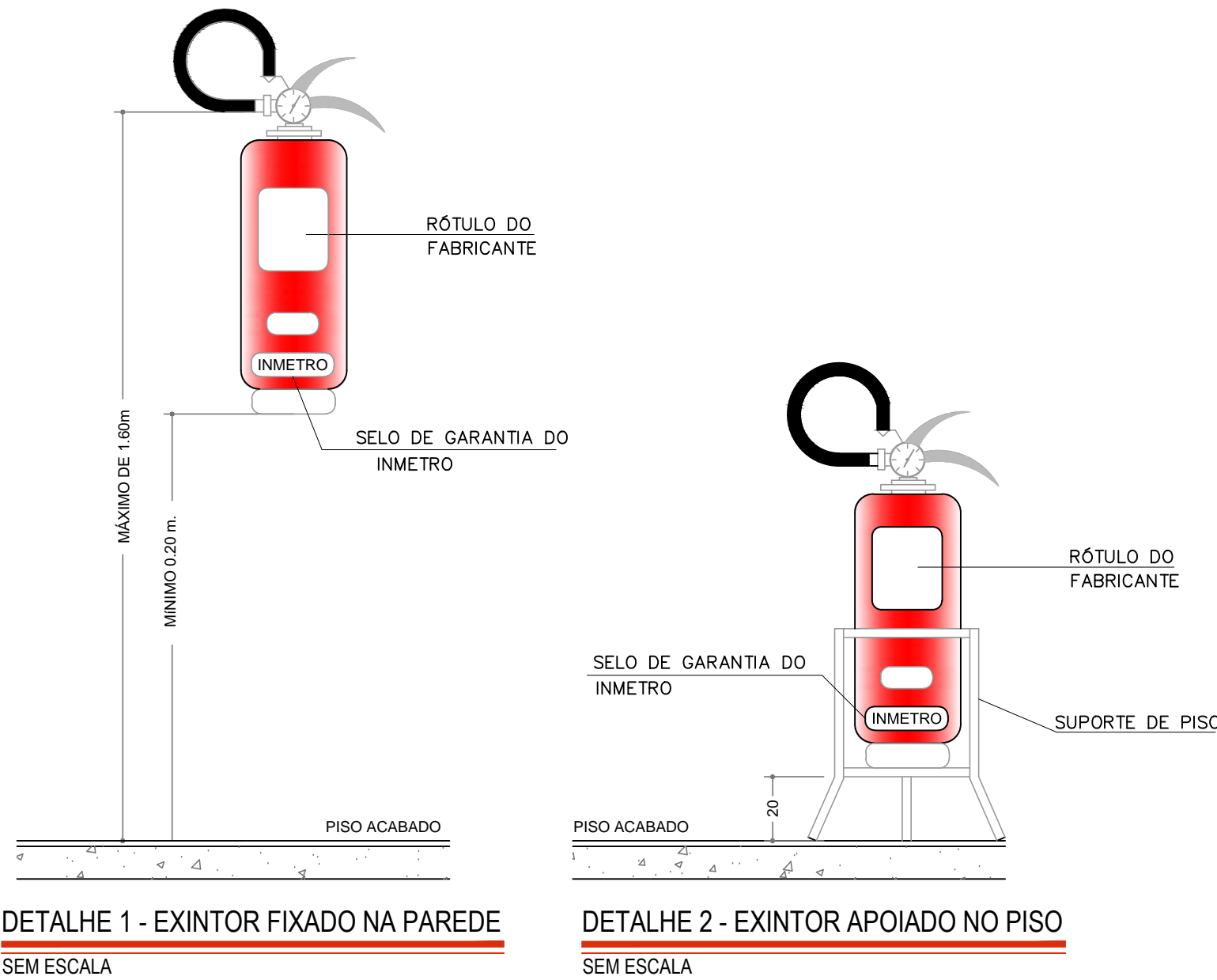
FUNDAÇÃO FLORESTAL
FUNDAÇÃO PARA CONSERVAÇÃO E A PRODUÇÃO FLORESTAL DO ESTADO DE SÃO PAULO
SEI - Setor de Engenharia e Infraestrutura



Rua Loefgreen, 280 - Vila Mariana - SP
Tel.: (11) 3628-6127 / 3628-6128
officeplan@grupoooffice.com.br

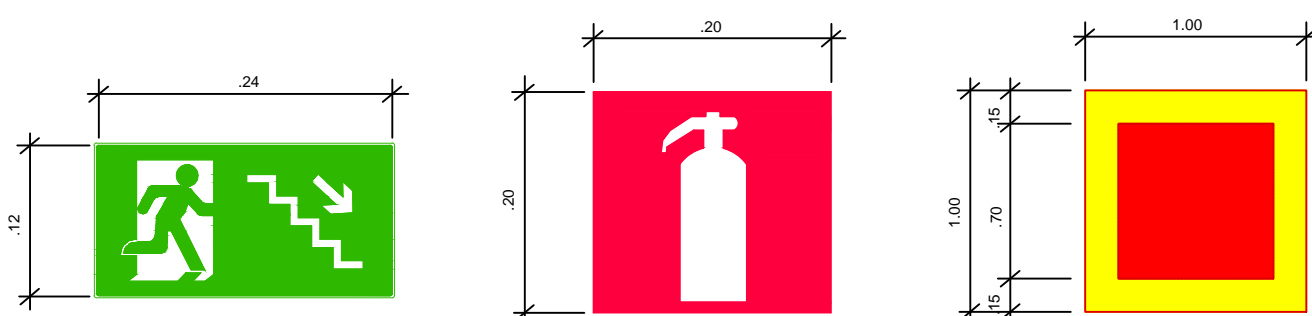
CUNTE	FUNDAÇÃO FLORESTAL
OBRA	ELABORAÇÃO DE PROJETO EXECUTIVO DE RESTAURO
LOCAL	PESM - NÚCLEO ITUTINGA PILÕES - CAMINHOS DO MAR
ASSUNTO	PROJETO DE RESTAURO - RUINA - PROJETO DE PREVENÇÃO E COMBATE A INCÊNDIO - PLANTAS GERAIS E DETALHES

RESPONSÁVEL	ENG. LUIZ HUMBERTO NAVARRO	ART. Nº	28027230191172253	ASSINATURA	FOLHA	ESCALA
COORDENAÇÃO	ARQ. LUIS ANTONIO PUPINSKI	RRT. Nº	0000008244729	ASSINATURA	PE-01/01	DATA
ELABORAÇÃO	ARQ. LUIS ANTONIO PUPINSKI	ARQUIVO	194_CM_PE_PCI_RUI_FL01_R02	ETAPA	PROJETO EXECUTIVO	REVISÃO



DETALHE 1 - EXINTOR FIXADO NA PAREDE
SEM ESCALA

DETALHE 2 - EXINTOR APOIADO NO PISO
SEM ESCALA



DETALHES PLACA DE SINALIZAÇÃO, INDICAÇÃO DE EXTINTOR E DA MARCAÇÃO NO PISO
SEM ESCALA